



ТЕРРИТОРИАЛЬНЫЙ ОРГАН
ФЕДЕРАЛЬНОЙ СЛУЖБЫ
ГОСУДАРСТВЕННОЙ СТАТИСТИКИ
ПО РЕСПУБЛИКЕ КОМИ

Среднемесячная заработная плата в Республике Коми



за январь-февраль 2023 года



ТЕРРИТОРИАЛЬНЫЙ ОРГАН
ФЕДЕРАЛЬНОЙ СЛУЖБЫ
ГОСУДАРСТВЕННОЙ СТАТИСТИКИ
ПО РЕСПУБЛИКЕ КОМИ

Среднемесячная заработная плата

в Республике Коми

за январь-февраль 2023 года

- 01 СРЕДНЕМЕСЯЧНАЯ НАЧИСЛЕННАЯ ЗАРАБОТНАЯ ПЛАТА РАБОТНИКОВ ОРГАНИЗАЦИЙ
- 02 ДИНАМИКА ЗАРАБОТНОЙ ПЛАТЫ РАБОТНИКОВ ОРГАНИЗАЦИЙ
- 03 ЗАРАБОТНАЯ ПЛАТА ПО ВИДАМ ЭКОНОМИЧЕСКОЙ ДЕЯТЕЛЬНОСТИ
- 04 ЗАРАБОТНАЯ ПЛАТА ПО РЕГИОНАМ СЕВЕРО-ЗАПАДНОГО ФЕДЕРАЛЬНОГО ОКРУГА
- 05 ЗАРАБОТНАЯ ПЛАТА ПО РЕГИОНАМ-СОСЕДЯМ РЕСПУБЛИКИ КОМИ





СРЕДНЕМЕСЯЧНАЯ НАЧИСЛЕННАЯ ЗАРАБОТНАЯ ПЛАТА РАБОТНИКОВ ОРГАНИЗАЦИЙ

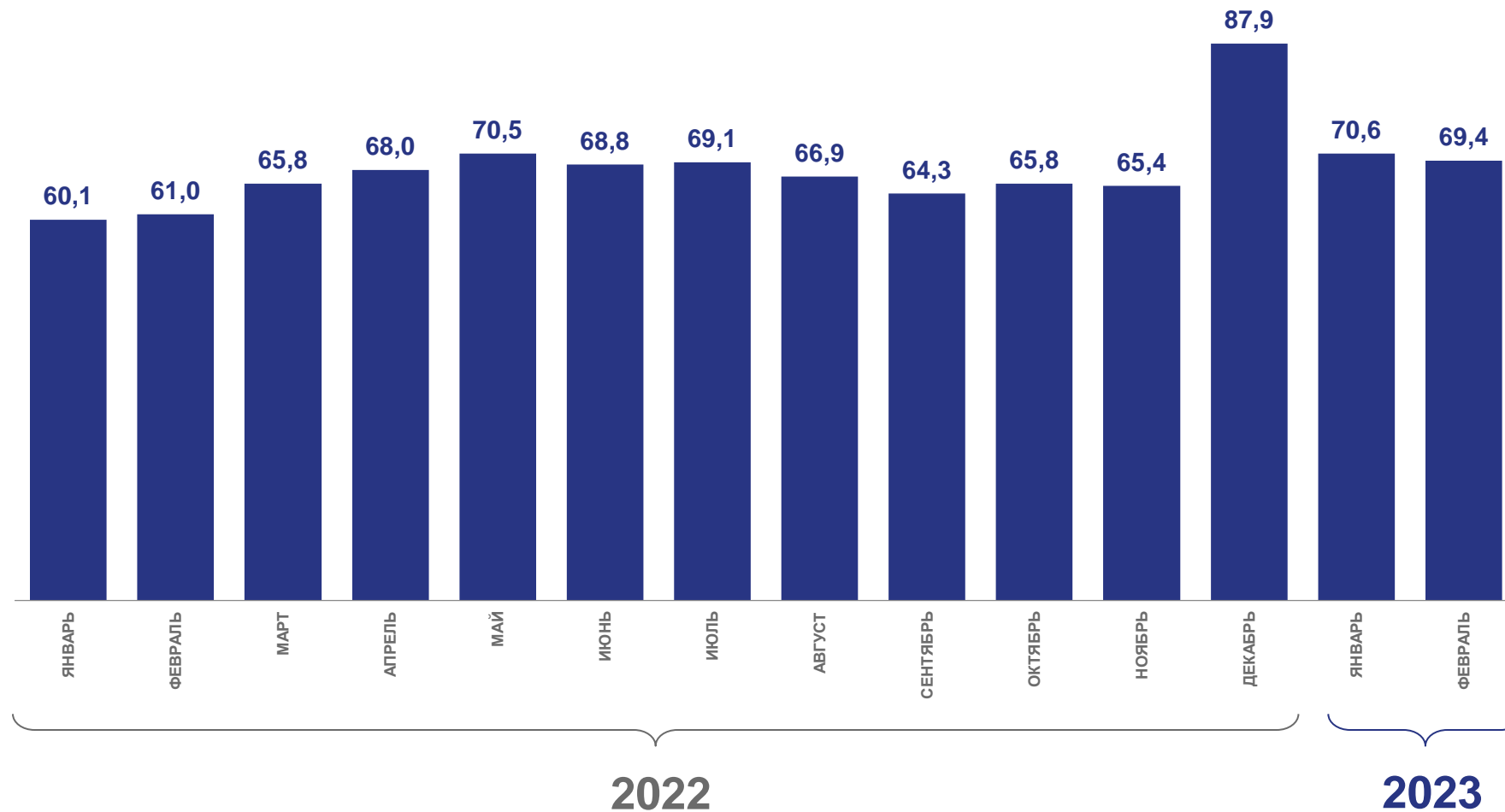
ТЫСЯЧ РУБЛЕЙ

Январь-февраль 2023

70,1

Январь-февраль 2022

61,0





ДИНАМИКА НОМИНАЛЬНОЙ НАЧИСЛЕННОЙ ЗАРАБОТНОЙ ПЛАТЫ РАБОТНИКОВ ОРГАНИЗАЦИЙ

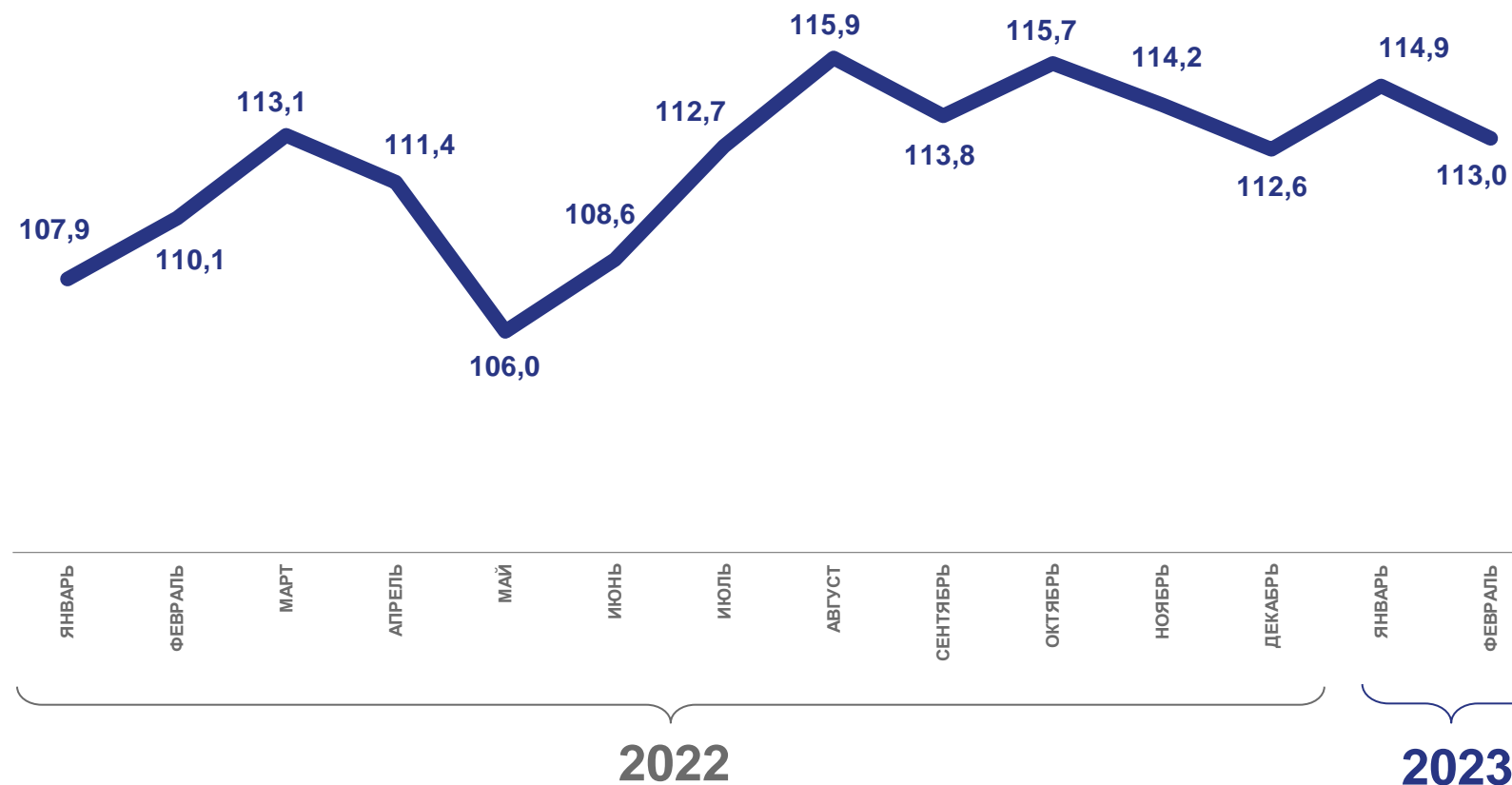
В ПРОЦЕНТАХ К СООТВЕТСТВУЮЩЕМУ МЕСЯЦУ ПРЕДЫДУЩЕГО ГОДА;
ПО СОПОСТАВИМОМУ КРУГУ ОРГАНИЗАЦИЙ

Январь-февраль 2023
к январю-февралю 2022

114,1 %

Январь-февраль 2022
к январю-февралю 2021

109,8 %





ДИНАМИКА РЕАЛЬНОЙ НАЧИСЛЕННОЙ ЗАРАБОТНОЙ ПЛАТЫ РАБОТНИКОВ ОРГАНИЗАЦИЙ

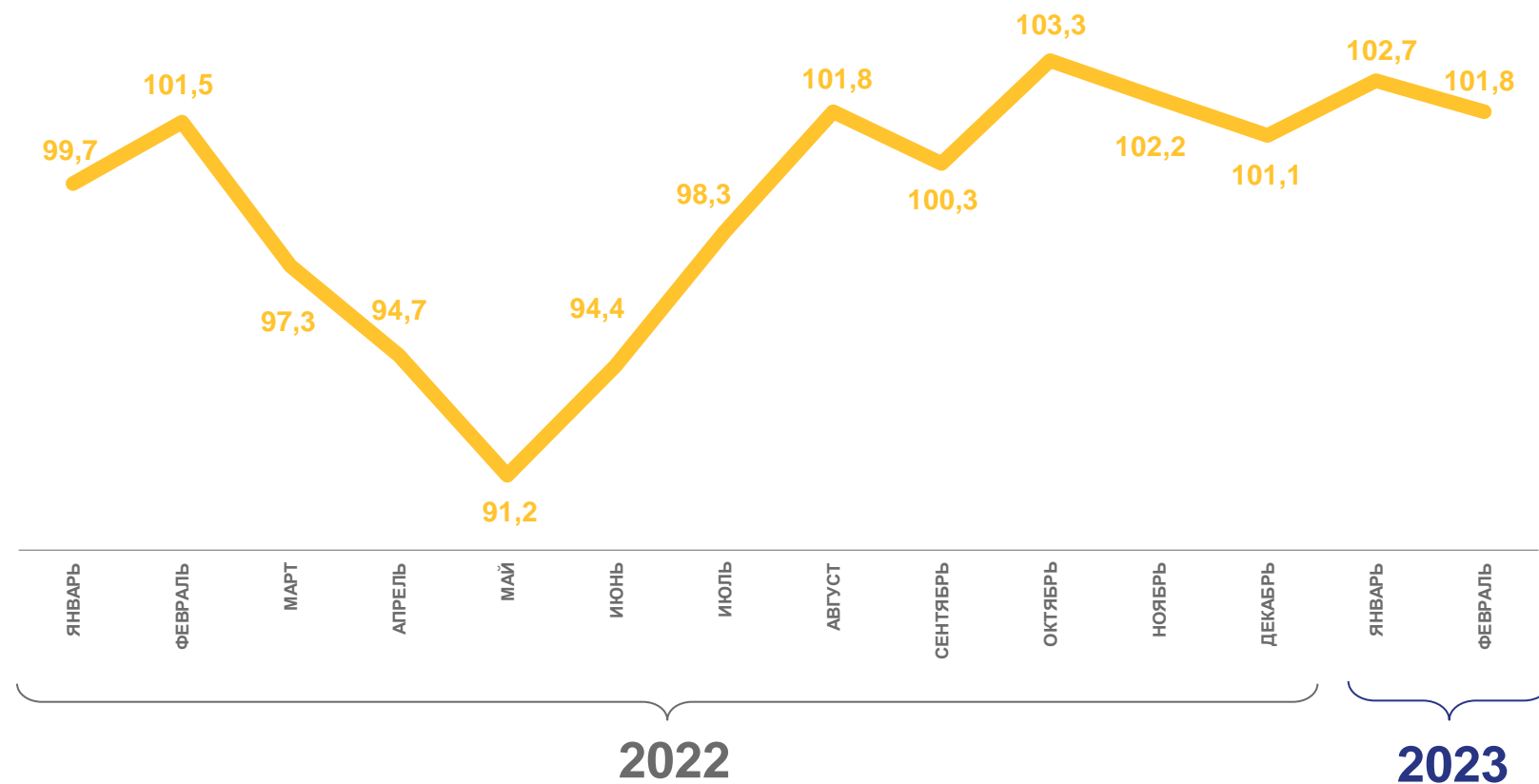
В ПРОЦЕНТАХ К СООТВЕТСТВУЮЩЕМУ МЕСЯЦУ ПРЕДЫДУЩЕГО ГОДА;
ПО СОПОСТАВИМОМУ КРУГУ ОРГАНИЗАЦИЙ

Январь-февраль 2023
к январю-февралю 2022

102,4%

Январь-февраль 2022
к январю-февралю 2021

101,4%





ДИНАМИКА НОМИНАЛЬНОЙ НАЧИСЛЕННОЙ ЗАРАБОТНОЙ ПЛАТЫ РАБОТНИКОВ ОРГАНИЗАЦИЙ

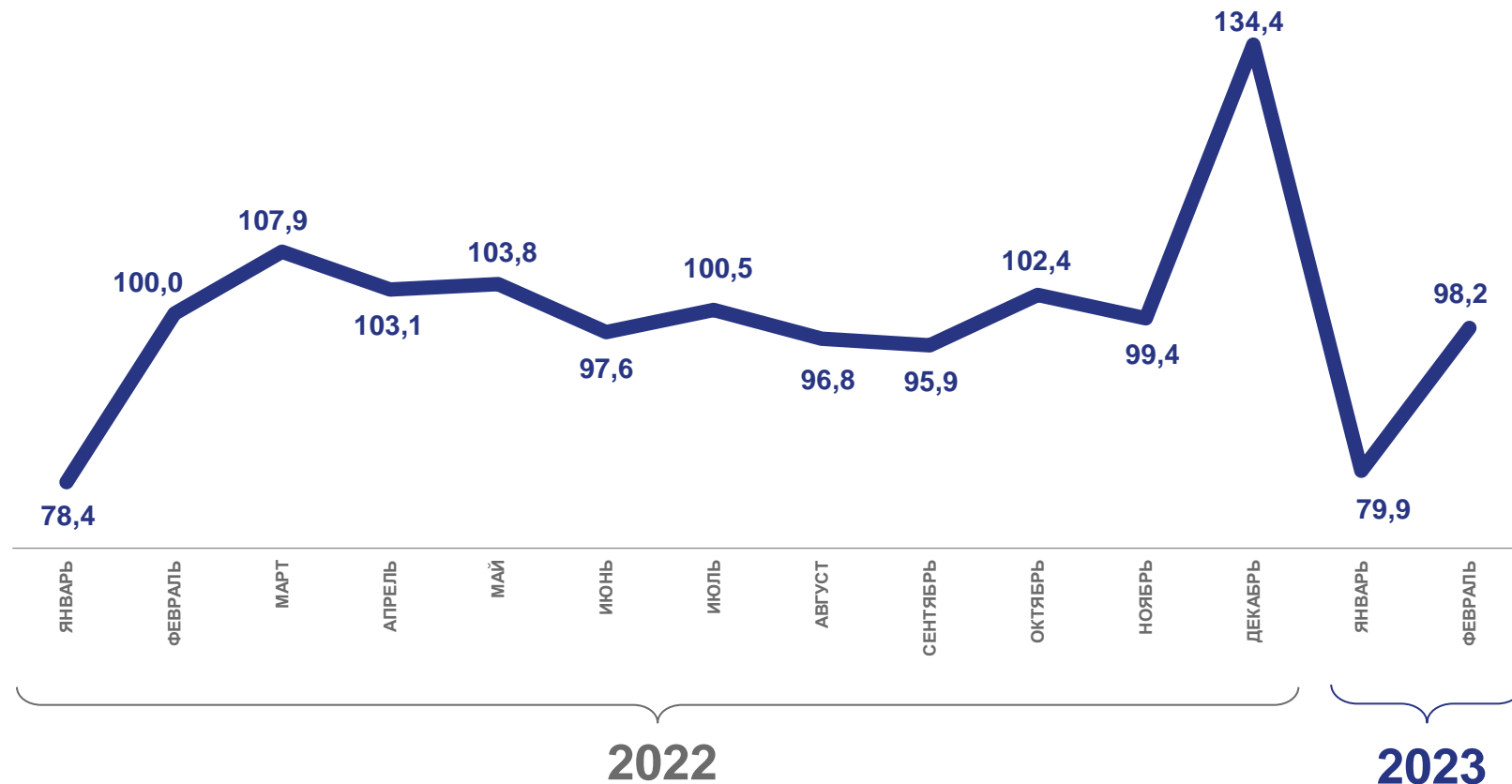
В ПРОЦЕНТАХ К ПРЕДЫДУЩЕМУ МЕСЯЦУ; ПО СОПОСТАВИМОМУ КРУГУ ОРГАНИЗАЦИЙ

Февраль 2023 к январю 2023

98,2 %

Февраль 2022 к январю 2022

100,0 %





ДИНАМИКА РЕАЛЬНОЙ НАЧИСЛЕННОЙ ЗАРАБОТНОЙ ПЛАТЫ РАБОТНИКОВ ОРГАНИЗАЦИЙ

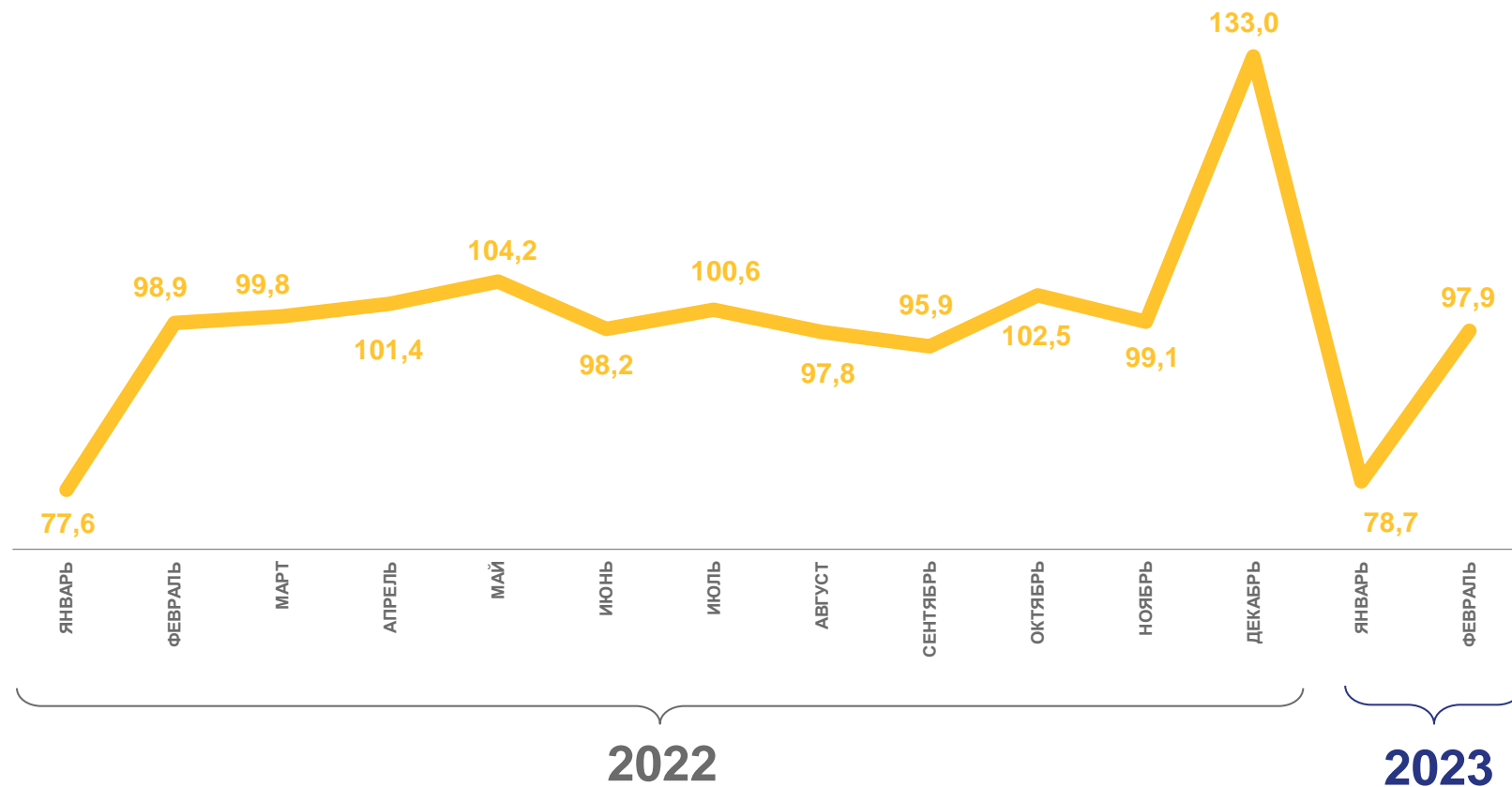
В ПРОЦЕНТАХ К ПРЕДЫДУЩЕМУ МЕСЯЦУ; ПО СОПОСТАВИМОМУ КРУГУ ОРГАНИЗАЦИЙ

Февраль 2023 к январю 2023

97,9%

Февраль 2022 к январю 2022

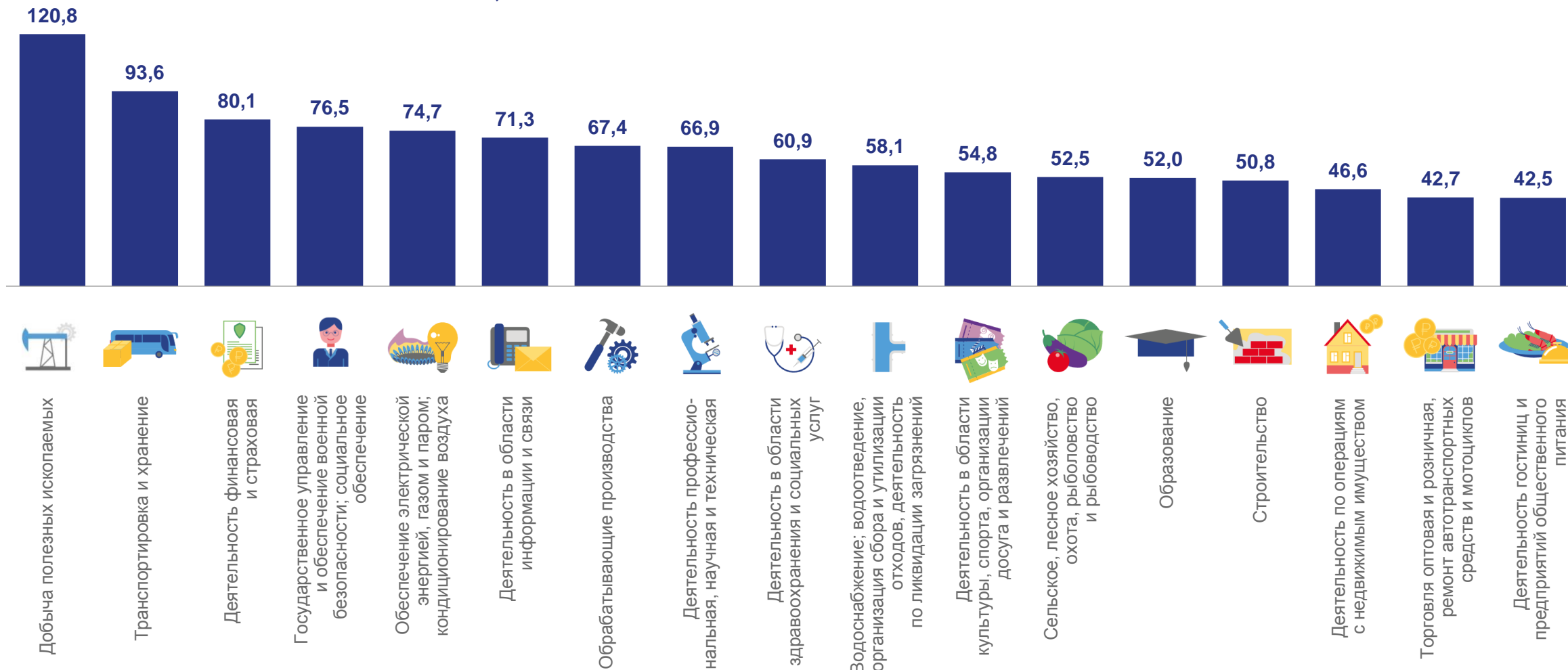
98,9%





СРЕДНЕМЕСЯЧНАЯ НАЧИСЛЕННАЯ ЗАРАБОТНАЯ ПЛАТА РАБОТНИКОВ ОРГАНИЗАЦИЙ ПО ВИДАМ ЭКОНОМИЧЕСКОЙ ДЕЯТЕЛЬНОСТИ

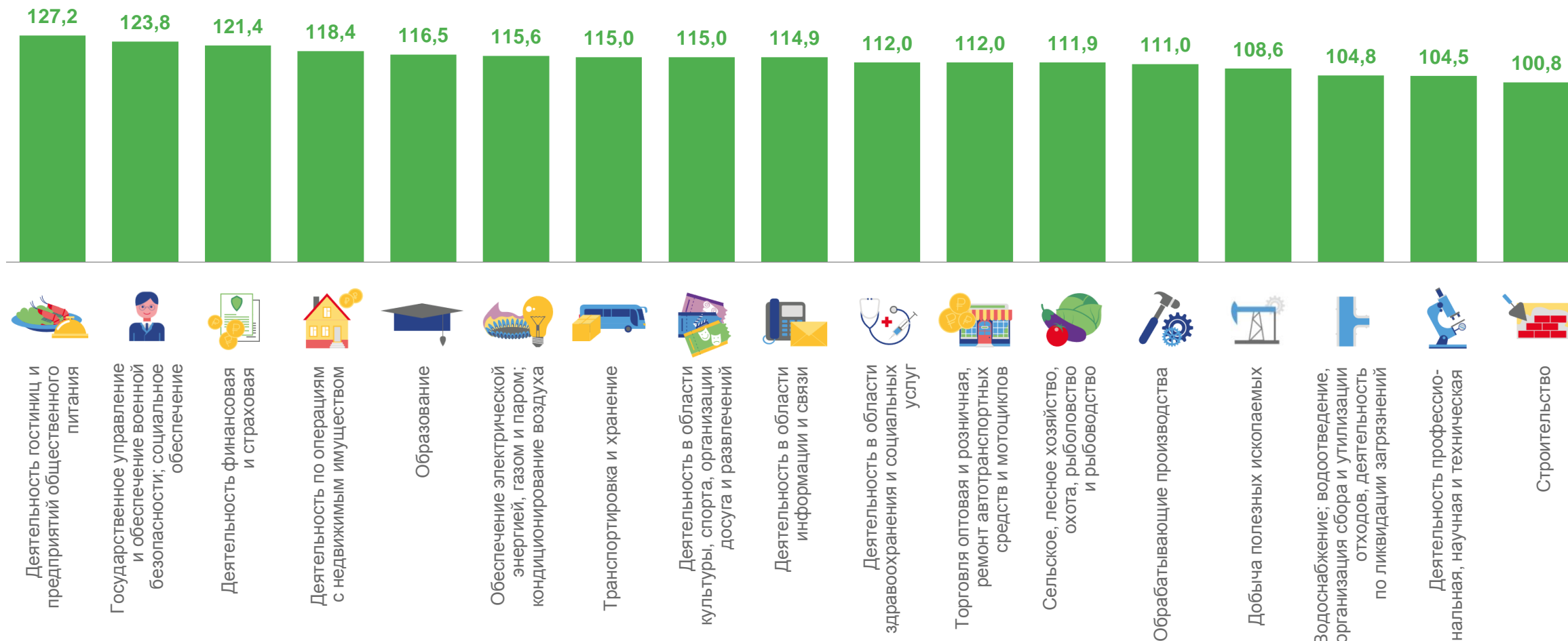
ЯНВАРЬ-ФЕВРАЛЬ 2023 г.; ТЫСЯЧ РУБЛЕЙ





ДИНАМИКА НОМИНАЛЬНОЙ НАЧИСЛЕННОЙ ЗАРАБОТНОЙ ПЛАТЫ РАБОТНИКОВ ОРГАНИЗАЦИЙ ПО ВИДАМ ЭКОНОМИЧЕСКОЙ ДЕЯТЕЛЬНОСТИ

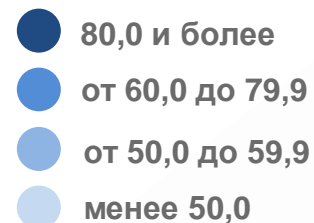
ЯНВАРЬ-ФЕВРАЛЬ 2023 г. В % К ЯНВАРЮ-ФЕВРАЛЮ 2022 г.; ПО СОПОСТАВИМОМУ КРУГУ ОРГАНИЗАЦИЙ





СРЕДНЕМЕСЯЧНАЯ НАЧИСЛЕННАЯ ЗАРАБОТНАЯ ПЛАТА РАБОТНИКОВ ОРГАНИЗАЦИЙ ПО РЕГИОНАМ СЕВЕРО-ЗАПАДНОГО ФЕДЕРАЛЬНОГО ОКРУГА

ЯНВАРЬ-ФЕВРАЛЬ 2023 г.; ТЫСЯЧ РУБЛЕЙ

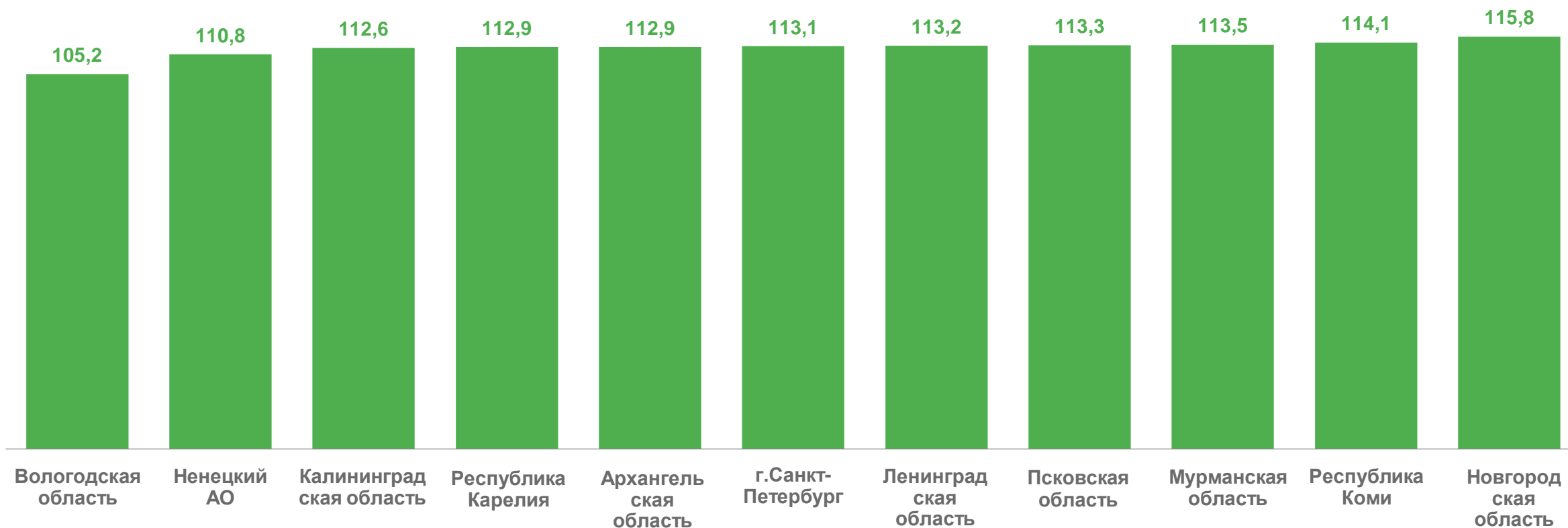


* Без Ненецкого автономного округа.



ДИНАМИКА НОМИНАЛЬНОЙ НАЧИСЛЕННОЙ ЗАРАБОТНОЙ ПЛАТЫ РАБОТНИКОВ ОРГАНИЗАЦИЙ ПО РЕГИОНАМ СЕВЕРО-ЗАПАДНОГО ФЕДЕРАЛЬНОГО ОКРУГА

ЯНВАРЬ-ФЕВРАЛЬ 2023 г. В % К ЯНВАРЮ-ФЕВРАЛЮ 2022 г.; ПО СОПОСТАВИМОМУ КРУГУ ОРГАНИЗАЦИЙ





ДИНАМИКА РЕАЛЬНОЙ НАЧИСЛЕННОЙ ЗАРАБОТНОЙ ПЛАТЫ РАБОТНИКОВ ОРГАНИЗАЦИЙ ПО РЕГИОНАМ СЕВЕРО-ЗАПАДНОГО ФЕДЕРАЛЬНОГО ОКРУГА

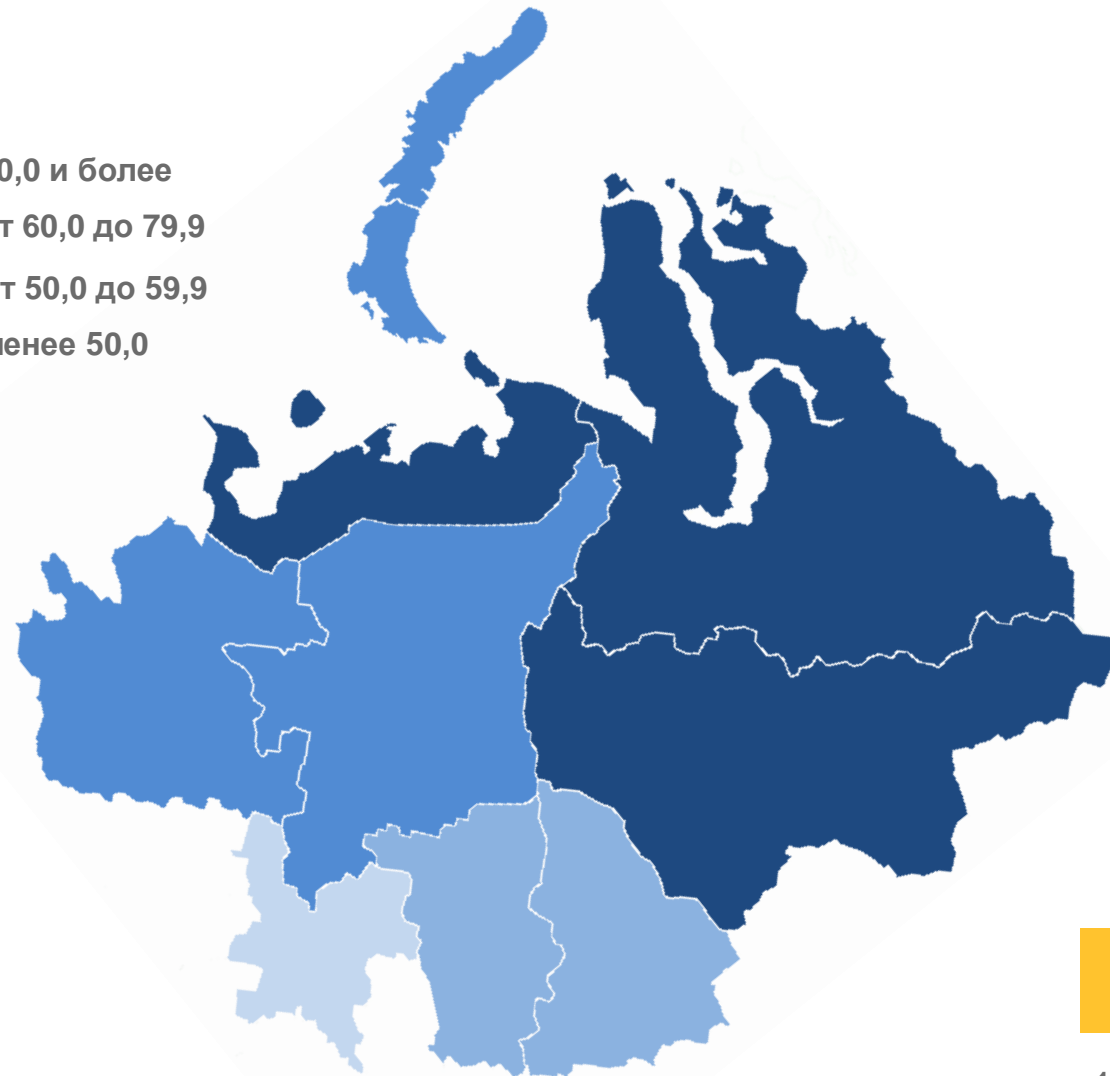
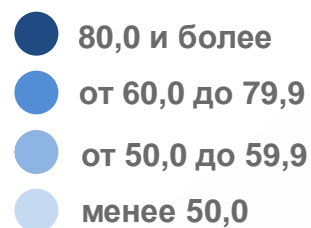
ЯНВАРЬ-ФЕВРАЛЬ 2023 г. В % К ЯНВАРЮ-ФЕВРАЛЮ 2022 г.; ПО СОПОСТАВИМОМУ КРУГУ ОРГАНИЗАЦИЙ





СРЕДНЕМЕСЯЧНАЯ НАЧИСЛЕННАЯ ЗАРАБОТНАЯ ПЛАТА РАБОТНИКОВ ОРГАНИЗАЦИЙ ПО РЕГИОНАМ-СОСЕДЯМ РЕСПУБЛИКИ КОМИ

ЯНВАРЬ-ФЕВРАЛЬ 2023 г.; ТЫСЯЧ РУБЛЕЙ



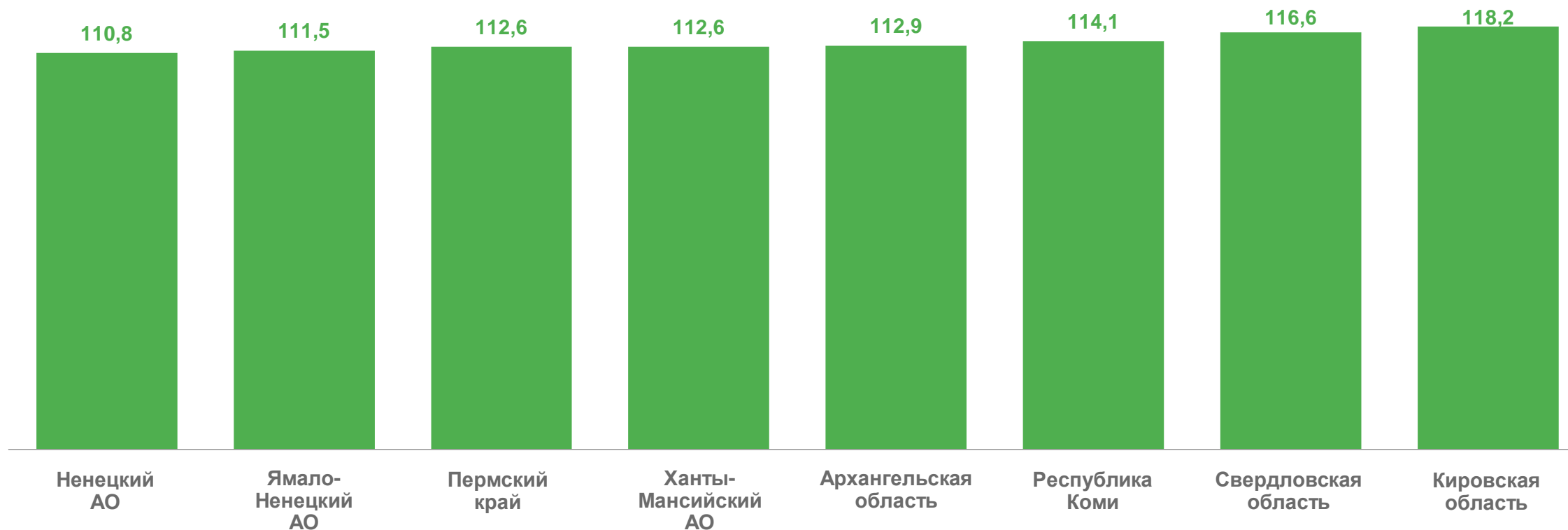
* Без Ненецкого автономного округа.





ДИНАМИКА НОМИНАЛЬНОЙ НАЧИСЛЕННОЙ ЗАРАБОТНОЙ ПЛАТЫ РАБОТНИКОВ ОРГАНИЗАЦИЙ ПО РЕГИОНАМ-СОСЕДЯМ РЕСПУБЛИКИ КОМИ

ЯНВАРЬ-ФЕВРАЛЬ 2023 г. В % К ЯНВАРЮ-ФЕВРАЛЮ 2022 г.; ПО СОПОСТАВИМОМУ КРУГУ ОРГАНИЗАЦИЙ





ДИНАМИКА РЕАЛЬНОЙ НАЧИСЛЕННОЙ ЗАРАБОТНОЙ ПЛАТЫ РАБОТНИКОВ ОРГАНИЗАЦИЙ ПО РЕГИОНАМ-СОСЕДЯМ РЕСПУБЛИКИ КОМИ

ЯНВАРЬ-ФЕВРАЛЬ 2023 г. В % К ЯНВАРЮ-ФЕВРАЛЮ 2022 г.; ПО СОПОСТАВИМОМУ КРУГУ ОРГАНИЗАЦИЙ

